スプレー缶の出し方のついてのお願い

必ず中身を使い切って出して下さい！

スプレー缶は、中身を完全に使い切るか、ガス抜きキャップなどを使って中身を出し切ってから穴をあけずに各市町村指定日の日に出して下さい。キャップ類は外して、もやせるごみの日に出してください。

※スプレー缶には殺虫剤・潤滑剤・塗料・整髪ムース等を含みます。

使い切ることができない場合

商品に表示されているメーカーにお問い合わせください。メーカー名が表示されていない場合や分からない場合は以下にお問い合わせください。

一般社団法人　日本エアゾール協会
電話番号：03-5207-9850
ホームページ：https://www.aiaj.or.jp/

中身が残って出されると,ごみ処理施設での爆発・火災の原因になります

中身が残っていると火災や爆発が発生する恐れがあるだけでなく，作業を行う職員が
危険にさらされ，ケガをする恐れがあります。

2023 年 6 月 14 日，クリーンセンターで職員が手選別作業中にスプレー缶が爆発する事象が発生しております。皮手袋をつけての作業だったので，幸いケガなどはありませんでしたが，命に関わる事故につながる恐れがありますので，ご協力お願いします。

手選別作業中の職員

爆発したスプレー缶(スチール製)

スプレー缶は必ず中身を使い切ってから出すようお願いします！！

必ずお守りください

スプレー缶（エアゾール缶）カセットボンベは

必ず中身を使い切りましょう!!

火災事故が多発しています!

中身の残ったスプレー缶、カセットボンベが
ごみに出され**ごみ収集車両**や、**ごみ処理施設**で、
火災が発生しています。

スプレー缶の場合⬇

▶正しいごみへの出し方 4step!

step 1

缶を手で振って
中身の有無を
確認してください。

step 2

「シャカシャカ」
「チャプチャプ」
など音がしたら、
まだ中身が残っています。

必ず使い切りましょう。

step 3

音がしなくても、まだ中身やガスが
残っている場合があります。

**「ガス抜きキャップ」で
出し切ってください。**

※火気のない風通しの良い屋外で行ってください。
※「ガス抜きキャップ」がない場合は、
スプレーボタンを押して完全に出し切ってください。

step 4

地域の
ごみ出しルールを
守って出しましょう。

中身のガスを出し切るために、
ガス抜きキャップを使いましょう！

スプレー缶には**ガスを出し切る**ための
【ガス抜きキャップ】が装着されています。

※商品によっては、
- **[ガス抜きキャップ（中身排出機構）]**
- **[ガス抜きキャップ（残ガス排出用）]**
- **[ガス抜きキャップ（ボタン）]**

等の表記を行うものがあります。

▼但し、下記のスプレー缶（エアゾール缶）商品には、ガス抜きキャップは付いていません。
【例】●炭酸ガス、窒素ガス等の不燃性ガス使用商品（商品の表示をご覧ください）

ガス抜きキャップを使う時には…

中身を使い切ってから、

**風通しが良く、火気のない屋外で、
風下に向けて、人などにかからないように**

**新聞紙などに吹き付けるなどをして、
周囲への飛散にご配慮ください。**

※ガス抜きキャップについてのお問い合せは、
商品に記載の“お客さま相談室”や“販売元”にお尋ねください。

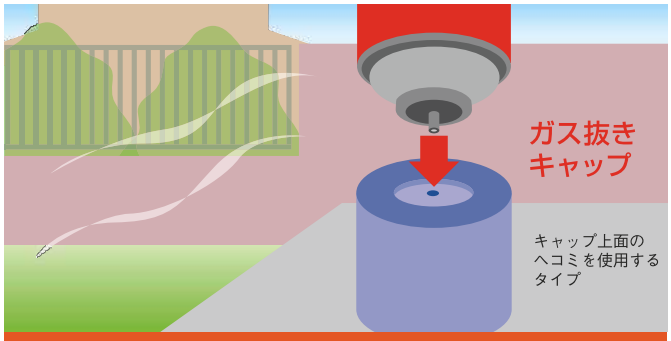

ガス抜きキャップの形状、使用方法は、商品によって異なります。
商品に記載された使用説明を必ずご覧ください。

カセットボンベには、【ガス抜きキャップ】は付いていません。

カセットこんろはヒートパネルを搭載しています。（2007年4月生産分より）



ヒートパネルとは？（容器加温装置）

カセットボンベを適度に温める事で、最後まで強い火力を維持し、カセットボンベの中のガスを最後まで使い切ることができます。

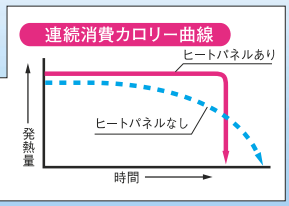

カセットボンベの処理についてのご質問は、

一般社団法人日本ガス石油機器工業会
[カセットボンベお客様センター]
フリーダイヤル 0120 **0120-14-9996** まで、お問い合わせください。

●エアゾール製品処理対策協議会

一般社団法人日本エアゾール協会（エアゾール製品処理対策協議会事務局 03-5207-9850） HP：http://www.aiaj.or.jp/

日本化粧品工業連合会　一般社団法人日本ガス石油機器工業会　日本家庭用殺虫剤工業会　生活害虫防除剤協議会
社団法人緑の安全推進協会　日本エアゾール容器協議会　日本エアゾールヘアーラッカー工業組合　社団法人日本塗料工業会
日本オートケミカル工業会　芳香消臭脱臭剤協議会　日本石鹸洗剤工業会　日本製薬団体連合会

●中央適正処理困難指定廃棄物対策協議会